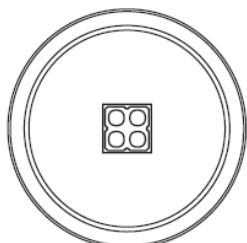
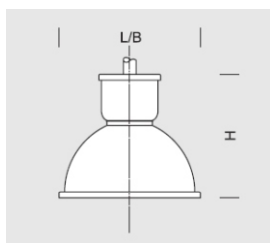




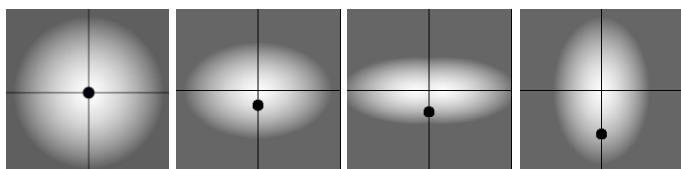
**ELMARCO**  
ŚWIATŁO W DOBREJ FORMIE

ELMARCO Technika Świetlna Sp. z o.o. Sp. K.  
Ul. Krzemowa 7, 81-577 Gdynia,  
tel. (58) 552 84 27

## Oprawa DECO 32 M



### OPTYKA



„S”

„AS”

„ASW”

„ASP”

### OPIS SZCZEGÓŁOWY

INDEX	NAZWA NAME	WYMIARY [cm]	ŹRÓDŁO ŚWIATŁA			OPRAWA			WIATR	MASA
		L/B/H	W	lm	lm / W	W	lm	lm / W	m <sup>2</sup>	kg
195-1111-000035	DECO 32 M	50/50/45	32	4865	154	39	3600	92	0,12	6

Dane dla: Ra > 80, 4000K, 700mA. Źródło światła i osprzęt sterujący zintegrowane, wymiana tylko przez serwis producenta.



### OPIS PRODUKTU

Klasykzna oprawa do mocowania na ramionach,  $\varnothing 60$  mm na wysokości 5–8 m. Aluminiowy korpus stanowi szczelną komorę, zamkniętą płytą, na której od strony szyby zamontowano szczelny moduł LED z soczewkami o wybranych optykach, a od wewnątrz radiator i zasilacz. Komora połączona jest z górną rozetką, która stanowi oprócz dekoracyjnej funkcji uchwyt montażowy. Szyba ze szkła przezroczystego lub mrożonego.

### DANE TECHNICZNE

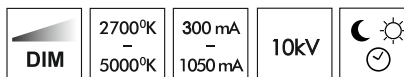
Napięcie	230 V
Moc źródła / oprawy	Zalecane: Zintegrowane 32 W/39 W
Żywotność	70.000 h LB 80/20
Optyka	<b>S</b> <b>AS</b> <b>ASP</b> <b>ASW</b>
Temp. otoczenia	-30 ÷ +45
Barwa	<b>4000</b> <b>3000</b> *
Stopień ochrony	<b>IP65</b>
Klasa ochronności	<b>I</b> <b>II</b> *
CE	Tak

\*wybór

### DANE MECHANICZNE

Fundament	-										
Materiał kolumny/korpus	Aluminium										
Klosz	Szkoło										
Kolor metalu	<table border="1"> <tbody> <tr> <td></td> <td>Biały 9003</td> </tr> <tr> <td></td> <td>Szary 7043</td> </tr> <tr> <td></td> <td>Grafitowy 7016</td> </tr> <tr> <td></td> <td>Czarny 9005</td> </tr> <tr> <td colspan="2"><b>RAL*</b></td> </tr> </tbody> </table>		Biały 9003		Szary 7043		Grafitowy 7016		Czarny 9005	<b>RAL*</b>	
	Biały 9003										
	Szary 7043										
	Grafitowy 7016										
	Czarny 9005										
<b>RAL*</b>											

### NA ZAMÓWIENIE



\*\* na specjalne zamówienie