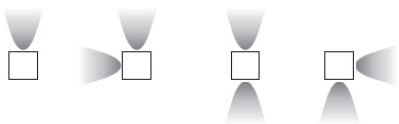
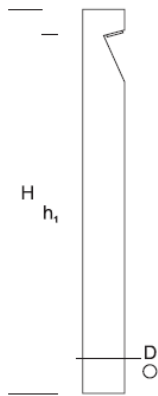




Gartenlampe BOLUX 1,8 (0,6/1,2)



Kierunki światła do wyboru
Light angle – a variety of options

DETAILLIERTE BESCHREIBUNG

| INDEX | NAME | ABMESSUNGEN [cm] | | LICHTQUELLE | | | BINDEN | | | Stiftung |
|----------------|------------------------|------------------|------|-------------|------|--------|--------|------|--------|-------------|
| | | H/h ₁ | D | W | lm | lm / W | W | lm | lm / W | |
| 172-00.-000193 | BOLUX LO 1,8 (0,6/1,2) | 180/53/173 | 13,3 | 16 | 2880 | 180 | 17 | 2100 | 120 | FBO-60/12,5 |

Daten für: Ra > 80, 4000K, 700mA. Lichtquelle und Vorschaltgerät integriert, Austausch nur durch den Service des Herstellers.



BESCHREIBUNG DES PRODUKTS

Der zylindrische Aluminiumkörper mit seiner charakteristischen schrägen Hinterschneidung ermöglicht es, die LED-Lichtquelle schräg anzubringen, um Wege zu beleuchten oder andere Akzente in Gärten und öffentlichen Räumen zu setzen, insbesondere in der Komposition der zweiteiligen Form.

HÖHE: 1,8 m

TECHNISCHE DATEN

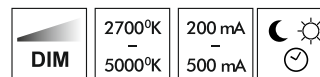
| | |
|-----------------------------|---|
| Spannung | 230 V |
| Leistung der Quelle/Leuchte | Empfohlen: Integriert 17 W/2100 lm |
| Lebenserwartung | 70.000 h LB 80/20 |
| Temperatur der Umgebung | -30 ÷ +45 |
| Farbe | <input type="checkbox"/> 4000 <input type="checkbox"/> 3000 * |
| Schutzgrad | IP65 |
| Schutzklasse | <input type="checkbox"/> I <input type="checkbox"/> II * |
| CE | Ja |

*Auswahl

MECHANISCHE DATEN

| | |
|--------------------------------|---|
| Stiftung | FBO-60/12,5 |
| Material der Säule/des Körpers | Aluminium |
| Lampenschirm | - |
| Farbe Metall | <input type="checkbox"/> Weiß 9003 <input type="checkbox"/> Grau 7043 <input type="checkbox"/> Graphit 7016 <input type="checkbox"/> Schwarz 9005 <input type="checkbox"/> RAL* |

AUF BESTELLUNG



** auf besondere Anfrage