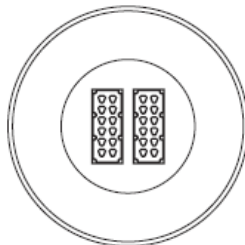
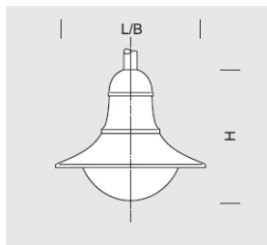





Binden CHANTAL M 2 x 24 AS



OPTIK



„AS”

DETAILLIERTE BESCHREIBUNG

INDEX	NAME	ABMESSUNGEN [cm]	LICHTQUELLE			BINDEN			WIND	MASSE
		L/B/H	W	lm	lm / W	W	lm	lm / W	m ²	kg
195-1111-000059	CHANTAL M 2x24 AS	56/56/50	48	7400	154	55	5300	96	0,12	5,5

Daten für: Ra > 80, 4000K, 700mA. Lichtquelle und Vorschaltgerät integriert, Austausch nur durch den Service des Herstellers.



BESCHREIBUNG DES PRODUKTS

Eine klassische Auslegerleuchte mit 60 mm in einer Höhe von 5-7 m. Der Aluminiumkörper ist eine abgedichtete Kammer, die von einer Platte umschlossen wird, auf der ein abgedichtetes LED-Modul mit Linse auf der Diffusorseite und ein Kühlkörper und eine Stromversorgung auf der Innenseite montiert sind. Die Kammer ist mit einer oberen Rosette verbunden, die neben ihrer dekorativen Funktion auch als Montagehalterung dient. Der Diffusor ist aus PC-Polycarbonat oder PMMA-Polymethacrylat,

TECHNISCHE DATEN

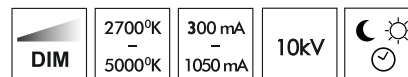
Spannung	230 V
Leistung der Quelle/Leuchte	Empfohlen: Integriert 48 W/55 W
Lebenserwartung	70.000 h LB 80/20
Optik	AS
Temperatur der Umgebung	-30 ÷ +45
Farbe	4000 3000 *
Schutzgrad	IP65
Schutzklasse	I II *
CE	Ja

*Auswahl

MECHANISCHE DATEN

Stiftung	-										
Material der Säule/des Körpers	Aluminium										
Lampenschirm	PMMA										
Farbe Metall	<table border="0"> <tr> <td></td> <td>Weiß 9003</td> </tr> <tr> <td></td> <td>Grau 7043</td> </tr> <tr> <td></td> <td>Graphit 7016</td> </tr> <tr> <td></td> <td>Schwarz 9005</td> </tr> <tr> <td colspan="2" style="text-align: center;">RAL*</td> </tr> </table>		Weiß 9003		Grau 7043		Graphit 7016		Schwarz 9005	RAL*	
	Weiß 9003										
	Grau 7043										
	Graphit 7016										
	Schwarz 9005										
RAL*											

AUF BESTELLUNG



** auf besondere Anfrage