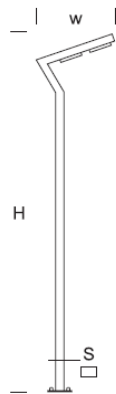
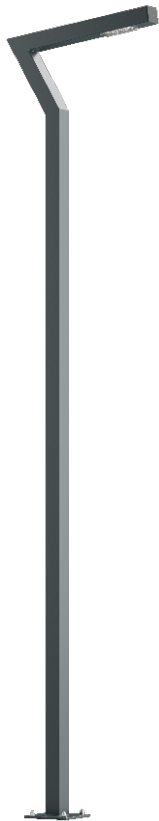




Park-Leuchtturm ELEW 4/1



OPTIK



„S”

„AS”

„ASW”

„ASP”

DETAILLIERTE BESCHREIBUNG

| INDEX | NAME | ABMESSUNGEN [cm] | | LICHTQUELLE | | | BINDEN | | | Stiftung |
|-----------------|-------------|------------------|---------|-------------|------|--------|--------|------|--------|-----------|
| | | H/h ₂ | w/S | W | lm | lm / W | W | lm | lm / W | |
| 190-1111-410030 | ELEW LP 4/1 | 400/390/- | 80/10x8 | 24 | 3700 | 154 | 30 | 3500 | 117 | FBK-90/18 |

Daten für: Ra > 80, 4000K, 700mA. Lichtquelle und Vorschaltgerät integriert, Austausch nur durch den Service des Herstellers.



BESCHREIBUNG DES PRODUKTS

Eine moderne Laterne aus rechteckigen Aluminiumprofilen. Die einfache flache Form schafft ein elegantes architektonisches Element. Im Arm eine modulare LED-Leuchte mit exzellenter optischer Leistung und modellierten Eigenschaften einer Straßenlaterne. Die verwendeten Linsen sorgen für einen diffusen Reflexionseffekt, der die Blendung reduziert. Diffusor aus UV-beständigem Polycarbonat.

HÖHE: 4 m

TECHNISCHE DATEN

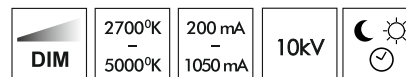
| | |
|-----------------------------|--|
| Spannung | 230 V |
| Leistung der Quelle/Leuchte | Empfohlen: Integriert 30 W/3500 lm |
| Lebenserwartung | 70.000 h LB 80/20 |
| Optik | S AS ASP ASW |
| Temperatur der Umgebung | -30 ÷ +45 |
| Farbe | 4000 3000 * |
| Schutzgrad | IP65 |
| Schutzklasse | I II * |
| CE | Ja |

* Auswahl

MECHANISCHE DATEN

| | | | | | | | | | | | |
|--------------------------------|---|--|-----------|--|-----------|--|--------------|--|--------------|-------------|--|
| Stiftung | FBK-90/18 | | | | | | | | | | |
| Material der Säule/des Körpers | Aluminium | | | | | | | | | | |
| Lampenschirm | PMMA | | | | | | | | | | |
| Farbe Metall | <table border="0"> <tr> <td></td> <td>Weiß 9003</td> </tr> <tr> <td></td> <td>Grau 7043</td> </tr> <tr> <td></td> <td>Graphit 7016</td> </tr> <tr> <td></td> <td>Schwarz 9005</td> </tr> <tr> <td colspan="2" style="text-align: center;">RAL*</td> </tr> </table> | | Weiß 9003 | | Grau 7043 | | Graphit 7016 | | Schwarz 9005 | RAL* | |
| | Weiß 9003 | | | | | | | | | | |
| | Grau 7043 | | | | | | | | | | |
| | Graphit 7016 | | | | | | | | | | |
| | Schwarz 9005 | | | | | | | | | | |
| RAL* | | | | | | | | | | | |

AUF BESTELLUNG



** auf besondere Anfrage