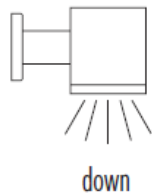
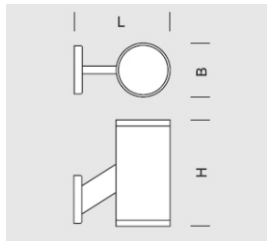





Binden TUBUS A/D



OPTIK



„S”

DETAILLIERTE BESCHREIBUNG

INDEX	NAME	ABMESSUNGEN [cm]	LICHTQUELLE			BINDEN			WIND	MASSE
		L/B/H	W	lm	lm / W	W	lm	lm / W	m ²	kg
195-1111-000105	TUBUS A/D	43/18/20	36	5760	159	40	3320	81	-	5

Daten für: Ra > 80, 4000K, 700mA. Lichtquelle und Vorschaltgerät integriert, Austausch nur durch den Service des Herstellers.



BESCHREIBUNG DES PRODUKTS

Universelle Leuchte für die Wand- oder Laternenmontage. Einstellbarer Neigungswinkel der Lichtquelle. Eine große Auswahl an Optionen und Lichtquellencharakteristiken (24-60 Grad), je nach Projekt, ermöglicht es, die gewünschten Effekte zu erzielen. Aluminiumgehäuse, lackiert mit Polyesterfarbe in der RAL-Katalogfarbe Ihrer Wahl, wetterfest. Diffusor aus gehärtetem Glas. Reflektor aus poliertem und anodisiertem Aluminium.

TECHNISCHE DATEN

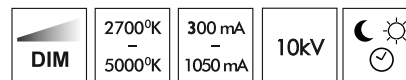
Spannung	230 V
Leistung der Quelle/Leuchte	Empfohlen: Integriert 36 W/40 W
Lebenserwartung	70.000 h LB 80/20
Optik	S
Temperatur der Umgebung	-30 ÷ +45
Farbe	4000 3000*
Schutzklasse	IP65
Schutzklasse	I II *
CE	Ja

* Auswahl

MECHANISCHE DATEN

Stiftung	-										
Material der Säule/des Körpers	Aluminium										
Lampenschirm	Glas										
Farbe Metall	<table border="0"> <tr> <td></td> <td>Weiß 9003</td> </tr> <tr> <td></td> <td>Grau 7043</td> </tr> <tr> <td></td> <td>Graphit 7016</td> </tr> <tr> <td></td> <td>Schwarz 9005</td> </tr> <tr> <td colspan="2" style="text-align: center;">RAL*</td> </tr> </table>		Weiß 9003		Grau 7043		Graphit 7016		Schwarz 9005	RAL*	
	Weiß 9003										
	Grau 7043										
	Graphit 7016										
	Schwarz 9005										
RAL*											

AUF BESTELLUNG



** auf besondere Anfrage