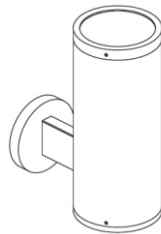
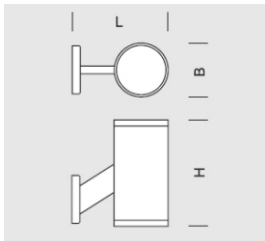





## Binden TUBUS B



### OPTIK



„S”

### DETAILLIERTE BESCHREIBUNG

INDEX	NAME	ABMESSUNGEN [cm]	LICHTQUELLE			BINDEN			WIND	MASSE
		L/B/H	W	lm	lm / W	W	lm	lm / W	m <sup>2</sup>	kg
195-1111-000106	TUBUS B	24/13/30	23,5	4100	173	26	2100	81	-	5

Daten für: Ra > 80, 4000K, 700mA. Lichtquelle und Vorschaltgerät integriert, Austausch nur durch den Service des Herstellers.



### BESCHREIBUNG DES PRODUKTS

Universelle Leuchte für die Wand- oder Laternenmontage. Einstellbarer Neigungswinkel der Lichtquelle. Eine große Auswahl an Optionen und Lichtquellencharakteristiken (24-60 Grad), je nach Projekt, ermöglicht es, die gewünschten Effekte zu erzielen. Aluminiumgehäuse, lackiert mit Polyesterfarbe in der RAL-Katalogfarbe Ihrer Wahl, wetterfest. Diffusor aus gehärtetem Glas. Reflektor aus poliertem und anodisiertem Aluminium.

### TECHNISCHE DATEN

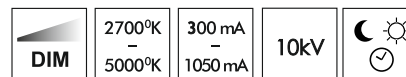
Spannung	230 V
Leistung der Quelle/Leuchte	Empfohlen: Integriert 36 W/40 W
Lebenserwartung	70.000 h LB 80/20
Optik	<b>S</b>
Temperatur der Umgebung	-30 ÷ +45
Farbe	4000 3000*
Schutzgrad	<b>IP65</b>
Schutzklasse	<b>I II</b> *
CE	Ja

\* Auswahl

### MECHANISCHE DATEN

Stiftung	-										
Material der Säule/des Körpers	Aluminium										
Lampenschirm	Glas										
Farbe Metall	<table border="1"> <tbody> <tr> <td></td> <td>Weiß 9003</td> </tr> <tr> <td></td> <td>Grau 7043</td> </tr> <tr> <td></td> <td>Graphit 7016</td> </tr> <tr> <td></td> <td>Schwarz 9005</td> </tr> <tr> <td colspan="2"><b>RAL*</b></td> </tr> </tbody> </table>		Weiß 9003		Grau 7043		Graphit 7016		Schwarz 9005	<b>RAL*</b>	
	Weiß 9003										
	Grau 7043										
	Graphit 7016										
	Schwarz 9005										
<b>RAL*</b>											

### AUF BESTELLUNG



\*\* auf besondere Anfrage