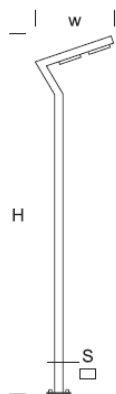

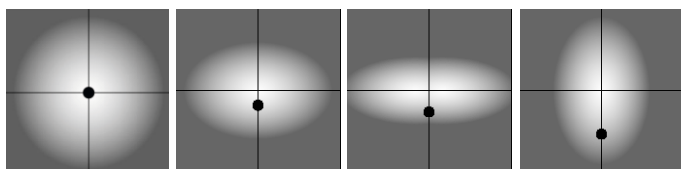




Latarnia Parkowa **ELEW S D 5/1**



OPTYKA



„S”

„AS”

„ASW”

„ASP”

OPIS SZCZEGÓŁOWY

INDEX	NAZWA NAME	WYMIARY / DIMENSIONS (cm)		OPRAWA / FIXTURE			FUNDAMENT FOUNDATION
		H/h ₁ /h ₂	w/S	W	lm	lm / W	
190-1111-510052	ELEW S D LP 5/1	500/490	80/10x10	30	3500	117	FBK-90/18

Dane dla: Ra > 80, 4000K, 700mA. Źródło światła i osprzęt sterujący zintegrowany, wymiana tylko przez serwis producenta.



OPIS PRODUKTU

Nowoczesna latarnia wykonana z prostokątnych profili aluminiowych. Niepowtarzalna forma tworzy wyróżniający się element architektoniczny. Wersja „D” – kolumna obudowana listwami ze szlachetnego drewna, zaimpregnowanego i wybarwionego na wybrany kolor. W wysięgnikach zamontowane moduły LED o doskonałych parametrach. Możliwość wyboru modułów o różnych optykach, co pozwala uzyskać zamierzone efekty.

WYSOKOŚĆ: 5 m

DANE TECHNICZNE

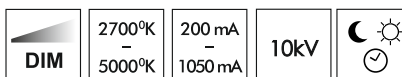
Napięcie	230 V
Moc źródła / oprawy	Zalecane: Zintegrowane 30 W/3500 lm
Żywotność	70.000 h LB 80/20
Optyka	S AS ASP ASW
Temp. otoczenia	-30 ÷ +45
Barwa	4000 3000 *
Stopień ochrony	IP65
Klasa ochronności	I II *
CE	Tak

*wybór

DANE MECHANICZNE

Fundament	FBK-90/18														
Materiał kolumny/korpus	Aluminium/drewno														
Klosz	Płytki PMMA														
Kolor metalu	<table border="0"> <tr><td></td><td>Biały 9003</td></tr> <tr><td></td><td>Szary 7043</td></tr> <tr><td></td><td>Grafitowy 7016</td></tr> <tr><td></td><td>Czarny 9005</td></tr> <tr><td>RAL*</td><td></td></tr> <tr><td></td><td>Jasny</td></tr> <tr><td></td><td>Ciemny</td></tr> </table>		Biały 9003		Szary 7043		Grafitowy 7016		Czarny 9005	RAL*			Jasny		Ciemny
	Biały 9003														
	Szary 7043														
	Grafitowy 7016														
	Czarny 9005														
RAL*															
	Jasny														
	Ciemny														
Kolor drewna															

NA ZAMÓWIENIE



** na specjalne zamówienie