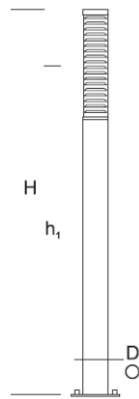





Gartenlampe BOLARD R D 1,2



OPTIK



„S”



DETAILLIERTE BESCHREIBUNG

INDEX	NAME	ABMESSUNGEN [cm]		BINDEN			Stiftung
		H/h ₁	w/D	W	lm	lm / W	
172-0001-000012	BOLARD R D LO 1,2	120/110/-	-/13	8	880	110	FBK-60/12,5

Daten für: Ra > 80, 4000K, 700mA. Lichtquelle und Vorschaltgerät integriert, Austausch nur durch den Service des Herstellers.



BESCHREIBUNG DES PRODUKTS

Eine moderne, einfach geformte Leuchte, die aus einem Aluminiumkörper mit am Boden befestigten Holzelementen besteht. Der obere Teil ist eine optische Kammer mit einer LED-Quelle. Der Diffusor ist aus transparentem PMMA gefertigt. Die verwendeten Raster verhindern Blendung und sorgen für eine gute Lichtverteilung. Anwendung: Beleuchtung von öffentlichen Plätzen, Parks, usw. Fußgänger- und Radwege, Gärten und öffentliche Räume.

HÖHE: 1,2 m

TECHNISCHE DATEN

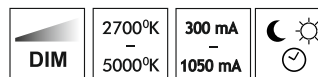
Spannung	230 V
Leistung der Quelle/Leuchte	Empfohlen: Integriert 8 W/880 lm
Lebenserwartung	70.000 h LB 80/20
Optik	S
Temperatur der Umgebung	-30 ÷ +45
Farbe	4000 3000 *
Schutzgrad	IP65
Schutzklasse	I II *
CE	Ja

*Auswahl

MECHANISCHE DATEN

Stiftung	FBK 60/12,5														
Material der Säule/des Körpers	Aluminium/Holz														
Lampenschirm	PMMA														
Farbe Metall	<table border="0"> <tr><td></td><td>Weiß 9003</td></tr> <tr><td></td><td>Grau 7043</td></tr> <tr><td></td><td>Graphit 7016</td></tr> <tr><td></td><td>Schwarz 9005</td></tr> <tr><td>RAL*</td><td></td></tr> <tr><td></td><td>Helles Holz</td></tr> <tr><td></td><td>Dunkles Holz</td></tr> </table>		Weiß 9003		Grau 7043		Graphit 7016		Schwarz 9005	RAL*			Helles Holz		Dunkles Holz
	Weiß 9003														
	Grau 7043														
	Graphit 7016														
	Schwarz 9005														
RAL*															
	Helles Holz														
	Dunkles Holz														
Farbe des Holzes	Helles Holz Dunkles Holz														

AUF BESTELLUNG



**auf besondere Anfrage