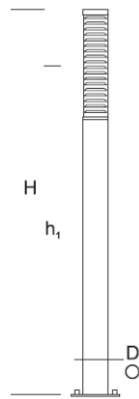





## Park-Leuchtturm BOLARD R D 3,5



### OPTIK



„S”



### DETAILLIERTE BESCHREIBUNG

INDEX	NAME	ABMESSUNGEN [cm]		BINDEN			Stiftung
		H/h <sub>1</sub>	w/D	W	lm	lm / W	
190-1111-300032	BOLARD R D LP 3,5	350/320/-	-/13	40	5400	120	FBK-90/18

Daten für: Ra > 80, 4000K, 700mA. Lichtquelle und Vorschaltgerät integriert, Austausch nur durch den Service des Herstellers.



### BESCHREIBUNG DES PRODUKTS

Eine moderne, einfach geformte Leuchte, die aus einem Aluminiumkörper mit am Boden befestigten Holzelementen besteht. Der obere Teil ist eine optische Kammer mit einer LED-Quelle. Der Diffusor ist aus transparentem PMMA gefertigt. Die verwendeten Raster verhindern Blendung und sorgen für eine gute Lichtverteilung. Anwendung: Beleuchtung von öffentlichen Plätzen, Parks, usw. Fußgänger- und Radwege, Gärten und öffentliche Räume.

HÖHE: 3,5 m

### TECHNISCHE DATEN

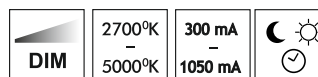
Spannung	230 V
Leistung der Quelle/Leuchte	Empfohlen: Integriert 40 W/5400 lm
Lebenserwartung	70.000 h LB 80/20
Optik	<b>S</b>
Temperatur der Umgebung	-30 ÷ +45
Farbe	4000 3000 *
Schutzgrad	<b>IP65</b>
Schutzklasse	<b>I II</b> *
CE	Ja

\*Auswahl

### MECHANISCHE DATEN

Stiftung	FBK-90/18														
Material der Säule/des Körpers	Aluminium/Holz														
Lampenschirm	PMMA														
Farbe Metall	<table border="0"> <tr><td></td><td>Weiß 9003</td></tr> <tr><td></td><td>Grau 7043</td></tr> <tr><td></td><td>Graphit 7016</td></tr> <tr><td></td><td>Schwarz 9005</td></tr> <tr><td><b>RAL*</b></td><td></td></tr> <tr><td></td><td>Helles Holz</td></tr> <tr><td></td><td>Dunkles Holz</td></tr> </table>		Weiß 9003		Grau 7043		Graphit 7016		Schwarz 9005	<b>RAL*</b>			Helles Holz		Dunkles Holz
	Weiß 9003														
	Grau 7043														
	Graphit 7016														
	Schwarz 9005														
<b>RAL*</b>															
	Helles Holz														
	Dunkles Holz														
Farbe des Holzes															

### AUF BESTELLUNG



\*\* auf besondere Anfrage