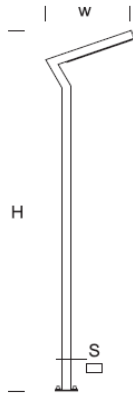
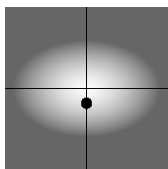




Gartenlampe ELEW D 2,5



OPTIK



„AS”

DETAILLIERTE BESCHREIBUNG

INDEX	NAME	ABMESSUNGEN [cm]		BINDEN			Stiftung
		H/h ₂	w/S	W	lm	lm / W	
172-0001-000019	ELEW D LO 2,5	249/244/-	60/10x5	20	1800	90	FBK-50/16

Daten für: Ra > 80, 4000K, 700mA. Lichtquelle und Vorschaltgerät integriert, Austausch nur durch den Service des Herstellers.



BESCHREIBUNG DES PRODUKTS

Moderne Gartenleuchte aus rechteckigen Aluminiumprofilen mit Holzelementen. Rechteckiges SMD-LED-Panel mit asymmetrischen, in den Arm eingebauten Elementen als Lichtquelle. UV-beständiger PMMA-Diffusor. Möglichkeit.

HÖHE: 2,5 m

TECHNISCHE DATEN

Spannung	230 V
Leistung der Quelle/Leuchte	Empfohlen: Integriert 20 W/1800 lm
Lebenserwartung	70.000 h LB 80/20
Optik	AS
Temperatur der Umgebung	-30 ÷ +45
Farbe	4000 3000 *
Schutzgrad	IP65
Schutzklasse	I II *
CE	Ja

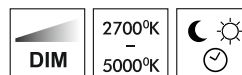
* Auswahl

MECHANISCHE DATEN

Stiftung	FBK-50/16
Material der Säule/des Körpers	Aluminium/Holz
Lampenschirm	PMMA
Farbe Metall	

	Weiß 9003
	Grau 7043
	Graphit 7016
	Schwarz 9005
RAL*	
	Helles Holz
	Dunkles Holz

AUF BESTELLUNG



** auf besondere Anfrage