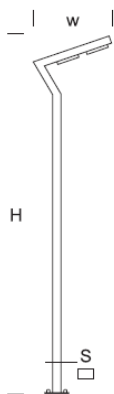

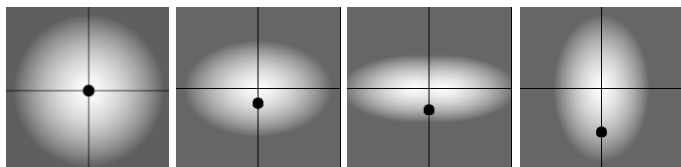




Park-Leuchtturm ELEW S D 4/1



OPTIK



„S”

„AS”

„ASW”

„ASP”

DETAILLIERTE BESCHREIBUNG

INDEX	NAME	ABMESSUNGEN [cm]		BINDEN			Stiftung
		H/h ₂	w/S	W	lm	lm / W	
190-1111-410038	ELEW S D LP 4/1	400/390	80/10x10	30	3500	117	FBK-90/18

Daten für: Ra > 80, 4000K, 700mA. Lichtquelle und Vorschaltgerät integriert, Austausch nur durch den Service des Herstellers.



BESCHREIBUNG DES PRODUKTS

Eine moderne Laterne aus rechteckigen Aluminiumprofilen. Die einzigartige Form schafft ein unverwechselbares architektonisches Element. Version "D" - die Säule ist mit Lamellen aus Edelholz verkleidet, die imprägniert und in der gewählten Farbe gebeizt sind. In den Armen installierte LED-Module mit hervorragender Leistung. Sie haben die Wahl zwischen Modulen mit verschiedenen Optiken, um den gewünschten Effekt zu erzielen.

Przeznaczenie: ronda, przejścia dla pieszych, szerokie ulice, przestrzenie
HÖHE: 4 m

TECHNISCHE DATEN

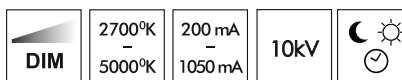
Spannung	230 V
Leistung der Quelle/Leuchte	Empfohlen: Integriert 30 W/3500 lm
Lebenserwartung	70.000 h LB 80/20
Optik	S AS ASP ASW
Temperatur der Umgebung	-30 ÷ +45
Farbe	4000 3000 *
Schutzgrad	IP65
Schutzklasse	I II *
CE	Ja

* Auswahl

MECHANISCHE DATEN

Stiftung	FBK-90/18														
Material der Säule/des Körpers	Aluminium/Holz														
Lampenschirm	PMMA														
Farbe Metall	<table border="0"> <tr><td></td><td>Weiß 9003</td></tr> <tr><td></td><td>Grau 7043</td></tr> <tr><td></td><td>Graphit 7016</td></tr> <tr><td></td><td>Schwarz 9005</td></tr> <tr><td>RAL*</td><td></td></tr> <tr><td></td><td>Helles Holz</td></tr> <tr><td></td><td>Dunkles Holz</td></tr> </table>		Weiß 9003		Grau 7043		Graphit 7016		Schwarz 9005	RAL*			Helles Holz		Dunkles Holz
	Weiß 9003														
	Grau 7043														
	Graphit 7016														
	Schwarz 9005														
RAL*															
	Helles Holz														
	Dunkles Holz														
Farbe des Holzes															

AUF BESTELLUNG



** auf besondere Anfrage